


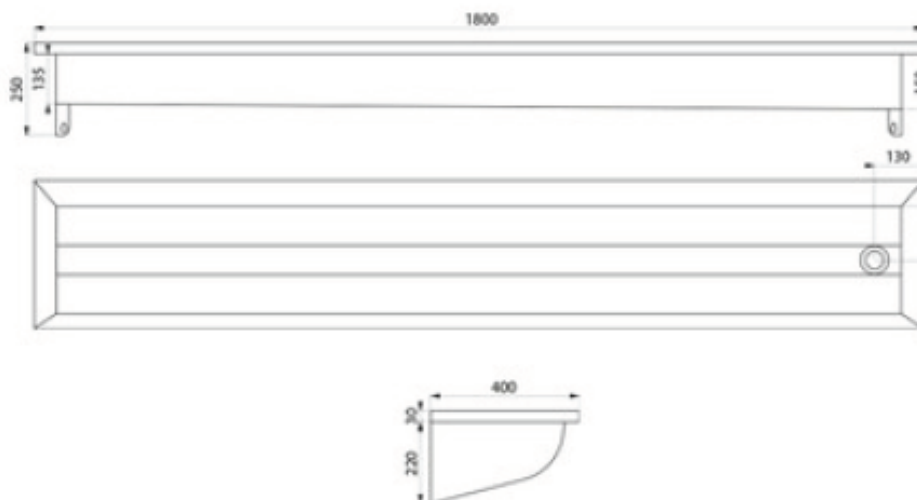


# LAVABO CANAL FISSAGGIO A PARETE

Articolo	Item	
<b>SD0211280015</b> <b>SATINATO</b>	<b>SD0211280015</b> <b>SATIN</b>	    
<b>LAVABO CANAL 1800mm</b>	<b>CANAL WASH TROUGH 1800 mm</b>	
<ul style="list-style-type: none"> <li>• Lavabo a canale sospeso a parete,</li> <li>• acciaio inox, 1,5 mm di spessore</li> <li>• Fissaggio a muro</li> <li>• Senza foro rubinetteria di serie</li> <li>• Senza foro troppo pieno</li> <li>• Satinato</li> <li>• Con foro rubinetto Ø 35 su richiesta</li> <li>• Peso 10,0 Kg.</li> <li>• Design pulito e semplice.</li> <li>• In acciaio inox Batteriostatico 304.</li> <li>• Bordi arrotondati per evitare lesioni.</li> <li>• Fornito con piletta 1 ¼ - Scarico sulla destra</li> <li>• Fornito con elementi di fissaggio.</li> <li>• Conforme alla norma europea EN 14688.</li> <li>• Marchio CE.</li> </ul>	<ul style="list-style-type: none"> <li>• Stainless steel made, thickness 1,5mm</li> <li>• Fixing to the wall</li> <li>• Without tap hole as standard</li> <li>• Without overflow hole</li> <li>• Satin</li> <li>• Complete with drainage system</li> <li>• With tap hole Ø 35mm on request</li> <li>• Comply to European std. EN 14688</li> <li>• Weight 10,0 Kg.</li> <li>• Clean and simple design.</li> <li>• Bacteriostatic 304 stainless steel.</li> <li>• Rounded edges prevent injury.</li> <li>• Supplied with 1 ¼" waste. Waste on right</li> <li>• Supplied with fixing elements.</li> <li>• Complies with European standard EN 14688.</li> <li>• CE marked.</li> </ul>	



Misure, quote e specifiche non sono vincolanti e l'azienda si riserva di modificarle in qualunque momento anche senza preavviso. Non rilevare quote dai disegni