



# RUBINETTO TEMPORIZZATO TEMPOSTOP DOCCIA

Articolo	Item	
DE749128	DE749128	 
<b>RUBINETTO TEMPORIZZATO PER DOCCIA INCASSO</b>	<b>RECESSED MOUNTED TIME FLOW TAP FOR SHOWER</b>	
<ul style="list-style-type: none"> <li>• Valvola doccia a tempo dA incasso:</li> <li>• Profondità di incasso tra 25 e 40 mm.</li> <li>• piastra a muro in acciaio inox Ø130mm.</li> <li>• Valvola del flusso temporale TEMPOSTOP F1 / 2 "per acqua.miscelata o fredda.</li> <li>• Tempo di erogazione ~ 30 sec.</li> <li>• Portata max 12 l/m a 3 bar, può essere regolata dall'installatore.</li> <li>• Corpo e pulsante in ottone massiccio.</li> <li>• Questo modello non ha una scatola da incasso impermeabile.</li> <li>• L'installatore deve assicurarsi che l'area di incasso sia impermeabile e che non vi siano perdite o condensa.</li> <li>• Garanzia di 10 anni.</li> </ul>	<ul style="list-style-type: none"> <li>• Recessed time flow shower valve :</li> <li>• Recessing depth between 25 to 40mm .</li> <li>• stainless steel wall plate Ø130mm .</li> <li>• TEMPOSTOP F1/2" time flow valve for mixed water supply.</li> <li>• Time flow ~30 sec.</li> <li>• Flow rate 12 lpm at 3 bar, can be adjusted.</li> <li>• Solid brass body and button.</li> <li>• This model does not have a waterproof recessing box. The installer must</li> <li>• ensure that the recessing area is waterproof and any leaks or condensates.</li> <li>• 10-year warranty.</li> </ul>	



## VANTAGGI



Risparmio d'acqua-energia del 80%



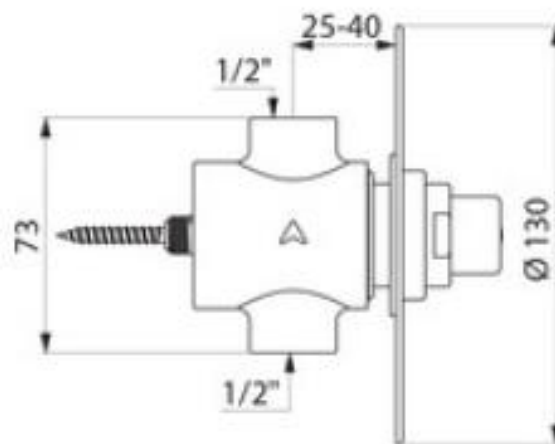
Meccanismo di temporizzazione testato per 500.000 utilizzi



Corpo in ottone pesante antivandalato.

## CARATTERISTICHE TECNICHE

RACCORDO INGRESSO	1/2" F
TECNOLOGIA	Temporizzato <b>30sec</b>
ALTEZZA	72mm
PORTATA (STD)	12l/min
NORME	  
GARANZIA *	



Misure, quote e specifiche non sono vincolanti e l'azienda si riserva di modificarle in qualunque momento anche senza preavviso. Non rilevare quote dai disegni