



# KIT ELETTRONICO DA INCASSO DOCCIA

Articolo	Item	
DE452569	DE452569	 
KIT ELETTRONICO DA INCASSO DOCCIA	RECESSED ELECTRONIC SHOWER KIT	
<ul style="list-style-type: none"> <li>Valvola elettronica TEMPOMATIC per alimentazione dell'acqua premiscelata.</li> <li>Alimentazione tramite unità elettronica con elettrovalvola 1/2".</li> <li>Trasformatore 230 / 12V.</li> <li>2 modalità operative:</li> <li>Attivazione automatica tramite rilevamento presenza.</li> <li>Attivazione attivazione / disattivazione volontaria passando la mano davanti al sensore ~ 10 cm.</li> <li>Lavaggio periodico antilegionella (~ 60 secondi ogni 24 ore dopo l'ultimo utilizzo).</li> <li>Tempo di erogazione regolabile da 30 a 60 secondi.</li> <li>Portata impostata su 6 lpm a 3 bar.</li> <li>Soffione tondo cromato, anti impiccagione a prova di manomissione con ugello resistente alle incrostazioni e regolazione automatica della portata.</li> <li>Ottone massiccio cromato.</li> <li>Garanzia di 10 anni.</li> <li>Questo modello non ha una scatola da incasso impermeabile. L'installatore deve assicurarsi che l'area di incasso sia impermeabile e che non vi siano perdite o che la condensa possa essere scaricata. (vedere la guida all'installazione).</li> </ul>	<ul style="list-style-type: none"> <li>Recessed electronic shower kit:</li> <li>TEMPOMATIC electronic valve for mixed water supply.</li> <li>Power supply by electronic unit with solenoid valve 1/2".</li> <li>230/12V transformer.</li> <li>2 operation modes:</li> <li>- Automatic activation using presence detection.</li> <li>- Voluntary On/Off activation by passing the hand in front of sensor ~10 cm.</li> <li>Duty flush (~60 sec. every 24hr after the last use).</li> <li>Adjustable time flow from 30 to 60 sec.</li> <li>Flow rate set at 6 lpm at 3 bar.</li> <li>Chrome-plated, tamperproof ROUND shower head with scale-resistant nozzle</li> <li>and automatic flow rate regulation.</li> <li>Chrome-plated solid brass.</li> <li>10-year warranty.</li> <li>This model does not have a waterproof recessing box. The installer must ensure that the recessing area is waterproof and any leaks or condensates can drain away (see installation guide).</li> </ul>	



## VANTAGGI



230V/12V con trasformatore



Massima igiene nessun contatto manuale Risparmio d'acqua-energia del 90%



Risciacquo periodico automatico anti proliferazione batterica/legionella da acqua stagnante



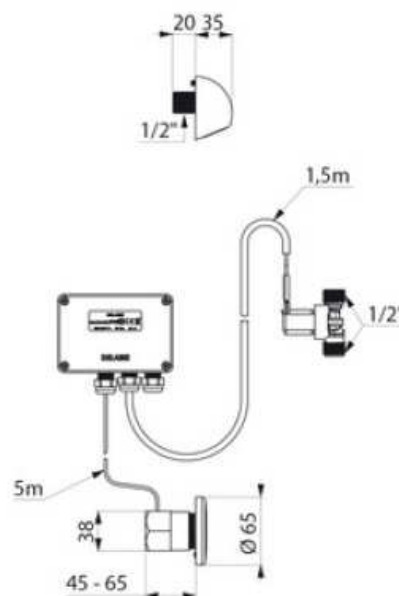
2 diversi modi di funzionamento.



## CARATTERISTICHE TECNICHE

ALIMENTAZIONE	230-12V
RACCORDO INGRESSO	1/2"
TECNOLOGIA	ELETTRONICA
PORTATA (STD)	6 l/min.

STANDARDS  
GARANZIA\*



Misure, quote e specifiche non sono vincolanti e l'azienda si riserva di modificarle in qualunque momento anche senza preavviso. Non rilevare quote dai disegni

AGORA SPA Uff. Comm. I: Via Torino, 10 20060 LISCATE (MI) Tel. 02 95354075 e-mail: [info@bocchi.it](mailto:info@bocchi.it) sito web: [www.bocchi.it](http://www.bocchi.it) Magazzini: Z.A. Geromina, 19 33077 SACILE (PN)