



# RUBINETTO ELETTRONICO LAVELLO CON BATTERIA SEPARATA

Articolo	Item	
DE445257	DE445257	 
TEMPOMATIC PRO	TEMPOMATIC PRO	
<ul style="list-style-type: none"> <li>• Unità di controllo in scatola stagna IP 65 e batteria al litio tipo 223 6V</li> <li>• Elettrovalvola a bassa stagnazione d'acqua esterna e remota</li> <li>• Portata d'acqua pre impostata a 3 L/min ( 3 bar ), regolabile dall'installatore da 1,5 a 6 L/min</li> <li>• Aeratore anticalcare</li> <li>• Antilegionella: attivazione automatica per 60 sec. ogni 24 ore dall'ultimo utilizzo con rilevatore di presenza antiscottatura</li> <li>• Sensori di movimento ad " Infrarosso Attivo "</li> <li>• Finitura: corpo in ottone cromato lucido</li> <li>• Ingresso 3/8" M</li> <li>• Bocca d'erogazione girevole con interno lucido (limitazione formazione batterica )</li> <li>• Altezza bocca d'erogazione: mm. 310</li> <li>• Flessibile di alimentazione completo di filtro e elettrovalvola</li> <li>• Sistema integrato antibloccaggio e antiallagamento</li> <li>• Funzionamento STANDARD MODE: attivazione e disattivazione automatica ad ogni avvicinamento delle mani</li> </ul>	<ul style="list-style-type: none"> <li>• Deck-mounted electronic basin tap:</li> <li>• Independent IP65 electronic control unit.</li> <li>• 123 6V Lithium battery-operated.</li> <li>• Flow rate pre-set at 3 lpm at 3 bar, can be adjusted from 1.5 to 6 lpm.</li> <li>• Scale-resistant flow straightener.</li> <li>• Adjustable duty flush (pre-set flush ~60 sec. every 24hr after last use).</li> <li>• Shockproof infrared presence detection sensor.</li> <li>• Chrome-plated solid brass body with reinforced fixings.</li> <li>• PEX flexible with filter and solenoid valve.</li> <li>• Swivel spout with smooth interior (limits bacterial niches).</li> <li>• Removable spout for cleaning.</li> <li>• Anti-blocking safety.</li> <li>• <b>Two shut-off options on 230/12V models:</b></li> <li>• Standard mode: timed flow with automatic shut-off.</li> <li>• ON/OFF mode: user shuts off flow voluntarily or automatic shut-off after 30 min.</li> <li>• of flow</li> </ul>	



## VANTAGGI



Batterie e scheda elettronica in gruppo separato in contenitore stagno IP65



Risparmio d'acqua-energia del 90%





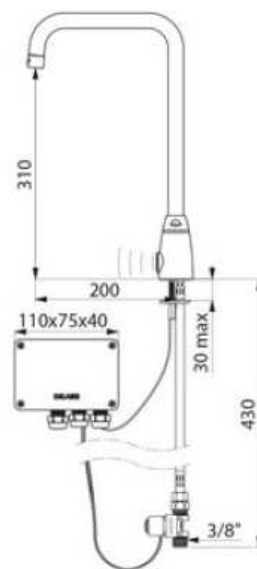
Massima igiene nessun contatto manuale



Risciacquo periodico automatico anti legionella/proliferazione batterica in acqua stagnante

## CARATTERISTICHE TECNICHE

ALIMENTAZIONE	A PILA LITIO
	6 V
RACCORDO INGRESSO	3/8" M
TECNOLOGIA	ELETTRONICA
ALTEZZA (sensore)	310mm
LUNGHEZZA AL ROMPIGETTO	200mm
PORTATA (STD)	3l/min
NORME	 
GARANZIA*	



Misure, quote e specifiche non sono vincolanti e l'azienda si riserva di modificarle in qualunque momento anche senza preavviso. Non rilevare quote dai disegni